

ANNEXE IV

EXIGENCES PREALABLES A L'ENTREE EN FORMATION

Les exigences préalables ont pour but de vérifier les compétences du candidat à suivre le cursus de formation lui permettant d'accéder à la mention « activités équestres » du brevet professionnel de la jeunesse, de l'éducation populaire et du sport (BPJEPS) spécialité « éducateur sportif ». Les évaluateurs figurent sur la liste définie à l'annexe III du présent arrêté.

Les exigences préalables à l'entrée en formation du BPJEPS spécialité « éducateur sportif » mention « activités équestres » sont les suivantes : Le (la) candidat(e) doit :

- être titulaire de l'une des attestations de formation relative au secourisme suivante :
 - « prévention et secours civiques de niveau 1 » (PSC1) ou « attestation de formation aux premiers secours » (AFPS) ;
 - « premiers secours en équipe de niveau 1 » (PSE 1) en cours de validité ;
 - « premiers secours en équipe de niveau 2 » (PSE 2) en cours de validité ;
 - « attestation de formation aux gestes et soins d'urgence » (AFGSU) de niveau 1 ou de niveau 2 en cours de validité ;
 - « certificat de sauveteur secouriste du travail (SST) » en cours de validité.
- présenter un certificat médical de non contre-indication de la pratique des « activités équestres » datant de moins d'un an à la date de l'entrée en formation ;
- satisfaire aux 2 tests suivants quelle que soit l'option choisie :

➤ **Test A - Maîtrise en extérieur et en terrain varié :**

Le(la) candidat(e) réalise le test figurant en annexe IV-A.

Pour valider le test A, le(la) candidat(e) doit valider l'ensemble des critères.

Est dispensé(e) du Test A le(la) candidat(e) justifiant au moyen d'une attestation délivrée par le directeur technique national :

- de 2 participations sans abandon ni élimination en épreuves de concours complet d'équitation (CCE) niveau club 2 minimum ou équivalentes ;

ou

- de 3 participations sans abandon ni élimination en épreuves de niveau club 2 minimum ou équivalentes dont une au moins en : CCE ou TREC (Techniques de Randonnée Equestre de Compétition) ;

➤ **Test B - Test technique :**

Pour présenter le test B, le(la) candidat(e) doit avoir validé ou être dispensé(e) du test A.

Il/elle réalise les trois tests (B1, B2, B3), composant le test B figurant en annexe IV-B.

Pour valider le test B, le(la) candidat(e) doit obtenir un total supérieur ou égal à 54 sur 90 sans avoir obtenu un total inférieur à 5 sur 10 sur l'un des critères.

Le(la) candidat(e) qui n'obtient pas la validation du test B peut conserver le bénéfice des tests pour lesquels il a obtenu un total supérieur ou égal à 18/30 sans avoir obtenu un total inférieur à 5/10 à l'un des critères.

Les évaluateurs peuvent interrompre une épreuve et refuser la certification d'un(e) candidat(e) s'ils estiment que l'action de celui-ci présente un danger pour lui-même, les cavaliers, la cavalerie ou les tiers ou si son comportement est contraire au respect des équidés, des cavaliers ou des évaluateurs.

Dispense des tests A et/ou B préalables à l'entrée en formation : les qualifications permettant au candidat d'être dispensé des tests préalables à l'entrée en formation sont mentionnées en annexe VI « dispenses et équivalences ».

ANNEXE IV-A – Test A

Maîtrise en extérieur et en terrain varié

Déroulement

Durée de 5 minutes maximum.

Le candidat ayant préalablement détendu effectue un parcours en extérieur et en terrain varié dans l'ordre figurant dans le tableau.

Embouchure et harnachement conformes à l'épreuve de cross du règlement de Concours Complet de la FFE. Protège dos obligatoire, éperons et cravache autorisés

Validation

Pour valider le test le candidat doit avoir un « Nombre de critères acquis » égal à 5

Cas d'élimination : Chute du cavalier et/ou du cheval, ou plus de 2 refus aux obstacles

| N° | Exercices | Critères de réussite* |
|----|-------------------------------------------------------------------------------------------------------------------------------------------------------------------------------|---------------------------------------------------------------------|
| 1 | Phase de galop libre d'au moins 100 m | Aisance du cavalier et contrôle du cheval |
| 2 | Passage en terrain varié au trot ou au galop : butte ou contre haut ou contre bas ou plan ascendant et plan descendant | Équilibre du cavalier en terrain varié et adaptation de l'équilibre |
| 3 | Enchaînement au galop de 4 à 6 obstacles fixes. hauteur : entre 85 et 95 cm, largeur : 1 m maxi, dont une combinaison et un obstacle directionnel d'un front de 1,5 m maximum | Équilibre du cavalier et conduite dans l'enchaînement |
| 4 | Arrêt dans une zone matérialisée de 3 m X 6 m | Contrôle de l'allure |
| 5 | Descendre et remonter à cheval | Aisance dans la manipulation et sécurité au montoir |
| | | Nombre de critères acquis / 5 |

***Lorsque le critère est acquis, un point est attribué, 0 si Non Acquis**

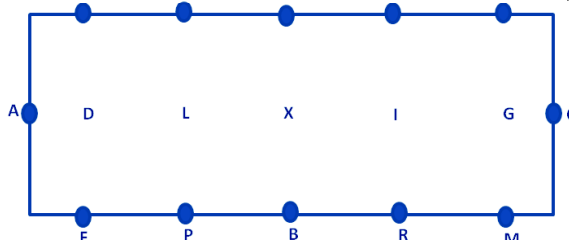
ANNEXE IV-B – Test technique B

Le test B est composé des trois tests techniques suivants : B1, B2 et B3

TEST technique B1 - Travail sur le Plat

Déroulement :

Durée : 10 minutes maximum. - En filet ou bride, éperons et cravache autorisés. Le candidat ayant préalablement détendu présente les exercices dans l'ordre en tenue correcte, sur un rectangle de 60 X 20 m.



| N° | Exercices | Critères de réussite ¹ | | |
|-----------------------|----------------------------------------------------------------------------------------------------------------------------------------------------------------------------------------------------------------------------------------------------------------------------------------------------------------------------------------------------------|-----------------------------------|--------------------|------------------|
| | | Fonct. Cavalier* | Emploi des aides** | Fonct. Cheval*** |
| 1 | R Piste à main gauche au trot enlevé CA serpentine de 3 boucles | | | |
| 2 | A trot assis F cession à la jambe droite au maximum jusqu'à la ligne du milieu (entre L et X). Marcher droit quelques foulées A hauteur de X cession à la jambe gauche jusqu'à la piste (entre R et M) | | | |
| 3 | HF changement de main. Développer le trot. Vers X trot de travail quelques foulées puis développer à nouveau. F trot de travail | | | |
| 4 | Entre K et V cercle de 10m, épaule en dedans à droite jusqu'en E EM changement de main. Entre H et S cercle de 10m, épaule en dedans à gauche jusqu'en E Entre E et V redresser | | | |
| 5 | K pas moyen A arrêt - reculer 3 à 5 pas et repartir au pas FE changement de main au pas allongé - Entre E et S pas moyen | | | |
| 6 | Entre S et H demi cercle hanches en dedans de 5m maximum. Rejoindre la piste avant E Entre V et K demi cercle hanches en dedans de 5m maximum. Rejoindre la piste avant E | | | |
| 7 | E départ au galop de travail à droite SRS cercle de 20m, sur le cercle progressivement galop moyen, S galop de travail | | | |
| 8 | CA serpentine de 3 boucles, la deuxième au contre galop KR changement de main, vers la ligne du milieu, passer au trot quelques foulées, puis galop de travail à gauche CA serpentine de 3 boucles, la deuxième au contre galop FS changement de main, vers la ligne du milieu, passer au trot quelques foulées, puis galop de travail à droite | | | |
| 9 | C doubler, galoper droit, entre G et I cession à la jambe gauche rejoindre la piste avant V En arrivant à la piste, changement de pied de ferme à ferme ou en l'air. A doubler, galoper droit, entre D et L cession à la jambe droite rejoindre la piste avant S En arrivant à la piste changement de pied de ferme à ferme ou en l'air | | | |
| 10 | C cercle de 20m Sur le cercle, repasser au trot de travail enlevé et laisser le cheval se déplier Progressivement, transition au pas, puis rênes longues | | | |
| Total critères | | 10 | 10 | 10 |
| Total général | | 30 | | |

¹ Critères de réussite : Attribution d' 1 point si le critère est Acquis / 0 si Non Acquis

Pour valider le test, le candidat doit obtenir un total par critère égal ou supérieur à 5 et un total général de 18/30

Chacun des critères est apprécié pour chaque exercice au regard de ses exigences techniques spécifiques : travail longitudinal, latéral, 2 pistes sans et avec incurvation, etc.

- *Fonctionnement du cavalier : équilibre et liant, fonctionnement et coordination des différentes parties du corps

- **Emploi des aides : indépendance et accord des aides, justesse des aides employées, dosage et tact, préparation des exercices

-*** Fonctionnement du cheval : Réalisation effective de l'exercice et qualité d'exécution : respect des premières étapes de l'échelle de progression (correction de l'allure, Souplesse-décontraction, qualité du contact)

TEST Technique B2 - Saut d'obstacles

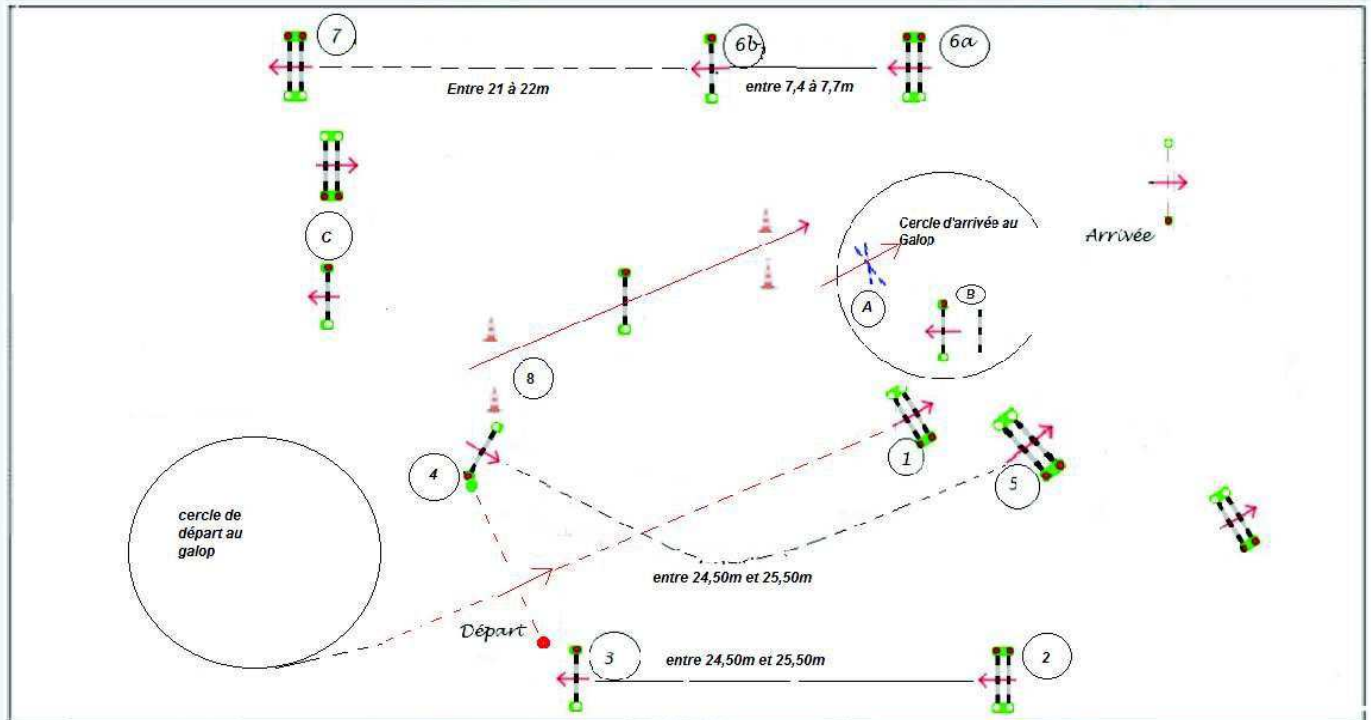
Déroulement

Durée 10 minutes maximum. Le candidat ayant préalablement détendu sur le plat et à l'obstacle présente les exercices dans l'ordre en tenue correcte. Embouchure et harnachement conformes au règlement de Saut d'obstacles de la FFE, éperons et cravache autorisés.

Cotes des obstacles (oxer : hauteur 1er plan x hauteur 2d plan x Largeur)

A : croisillon : 50cm / B : vertical à 70cm avec barre de réglage à 2,20m : / C : vertical à 80cm et oxeur à 75cm x 80cm x 95cm

Parcours : N°1 : 85cm / N°2 : 80 cm x 85 cm x 90 cm / N°3 : 95cm / N°4 à 8 verticaux : 105 cm, oxers à 100cm x 105cm largeur maxi : 110 cm



| N° | Exercices | Critères de réussite ¹ | | | |
|-----------------------|---------------------------------------------------------------------------------------------------|-----------------------------------|------------------|---------------|-----------|
| | | Fonct. Cavalier | Emploi des aides | Fonct. Cheval | |
| 1 | Saut au trot sur le croisillon A, sans barre de réglage. 3 sauts maximum. | 1 | 1 | 1 | |
| 2 | Saut au trot sans étriers en équilibre sur le vertical B, avec barre de réglage. 3 sauts maximum. | 1 | 1 | 1 | |
| 3 | Sauts au galop sur le vertical et l'oxer C, hauteur 80 cm. 3 sauts maximum au total. | 2 | 2 | 2 | |
| 4 | Parcours de 8 obstacles. | 4 | 4 | 4 | |
| 5 | Effectuer 2 passages sur la ligne 2-3 en variant le nombre de foulées d'un passage à l'autre. | 2 | 2 | 2 | |
| Total critères | | 10 | 10 | 10 | |
| Total général | | | | | 30 |

Critères de réussite¹

Pour les exercices coefficient 1 : Acquis 1 point / Non Acquis 0 point

Pour les exercices coefficient 2 : Acquis 2 points / Partiellement Acquis 1 point / Non Acquis 0 point

Pour l'exercice coefficient 4 : Acquis 4 points / Partiellement Acquis 3, 2 ou 1 points / Non Acquis 0 point

Chacun des critères est apprécié pour chaque exercice au regard de ses exigences techniques spécifiques

* Fonctionnement du cavalier : équilibre et liant, stabilité et solidité

** Emploi des aides : indépendance et accord des aides, dosage et justesse des interventions, tracé, contact

*** Fonctionnement du cheval : Réalisation effective de l'exercice et qualité d'exécution : qualité de l'allure (rythme, amplitude, équilibre) et des sauts

Validation : Pour valider le test le candidat doit : obtenir un total par critère égal ou supérieur à 5/10 **ET** un total général minimum de 18/30 **Cas d'élimination :** chute ; 3 désobéissances sur l'ensemble du test.

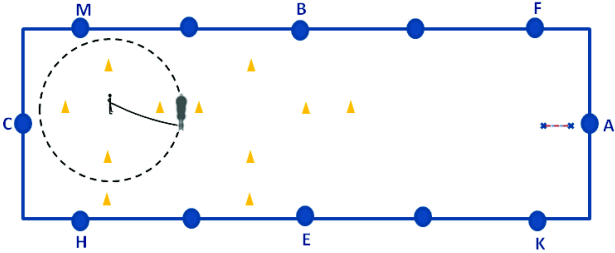
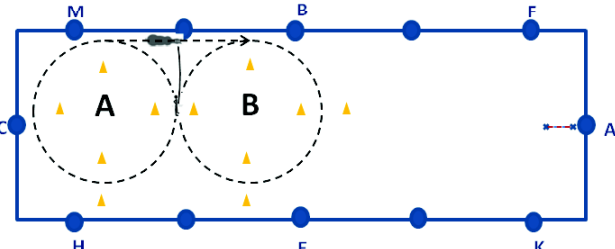
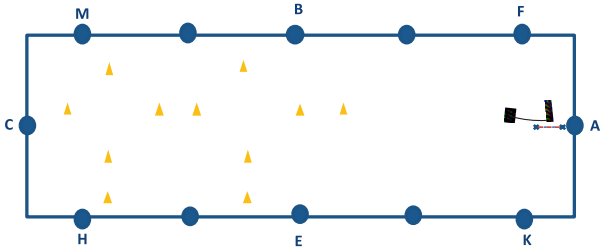
TEST Technique B 3 - Travail à pied

Déroulement :

Durée 10 minutes maximum. Le candidat ayant préalablement détendu, présente un équidé en filet à la longe sans enrênement et exécute les exercices dans l'ordre. Les exercices peuvent être effectués indifféremment aux 2 mains. Chambrière et gants obligatoires, éperons interdits. Les exercices peuvent être effectués indifféremment aux 2 mains.

Aménagement :

Dimensions des cercles : environ 15m. Largeur des portes 3m. Les 2 cercles sont tangents. Une porte est commune aux 2 cercles. Obstacle : vertical 50cm avec barre d'appel des 2 côtés; sans barre de réglage, avec oreille. Chandelier ou plot intérieur permettant le passage de la longe. Positionné pour ne pas être gêné par les cônes

| N° | Exercices | Critères de réussite ¹ | | |
|-----------------------------------------------------------------------------------------------------|-----------------------------------------------------------------------------------------------------------------------------------------------------------------------------------------------------------------------------|-----------------------------------|---------------------|-------------------|
| | | Fonct. Cavalier * | Emploi des aides ** | Fonct. Cheval *** |
| 1 | Le longeur installe son équidé sur le cercle en passant dans les portes matérialisées par les cônes. La zone matérialisée correspond à un demi-cercle choisi par le longeur qui reste identique tout au long de l'exercice. | | | |
| |  | | | |
| | A partir du pas, obtenir un arrêt dans la zone matérialisée, puis repartir progressivement au trot. | 1 | 1 | 1 |
| | Au bout de 2 tours maximum, obtenir une transition au pas dans la zone matérialisée, puis progressivement repartir au trot. | 1 | 1 | 1 |
| | Au bout de 2 tours maximum, obtenir un départ au galop dans la zone matérialisée | 1 | 1 | 1 |
| | Au bout de 2 tours maximum, obtenir une transition au trot dans la zone matérialisée. | 1 | 1 | 1 |
| A partir du pas, obtenir un arrêt dans la zone matérialisée, puis repartir progressivement au trot. | 1 | 1 | 1 | |
| 2 | Le longeur change de main et installe son équidé au trot sur le cercle A (sur le cercle B à main gauche) | | | |
| |  | | | |
| | Le longeur lui demande de se déplacer en ligne droite puis le ré installe sur le cercle B (sur le cercle A à main gauche). L'exercice peut être répété une fois (aller-retour ou en partant du même cercle) | 3 | 3 | 3 |
| 3 | Le longeur installe son équidé au trot sur le cercle en amont de l'obstacle. | | | |
| |  | | | |
| 4 | Le longeur fait sauter l'obstacle à son cheval, puis l'installe sur un cercle au trot à la réception et repasse progressivement au pas. L'exercice peut être répété si besoin 2 fois maximum. | 2 | 2 | 2 |
| Total critères | | 10 | 10 | 10 |
| Total général | | 30 | | |

Critères de réussite ¹

Coefficient 1 : Acquis - 1 point / Non Acquis - 0 point. Exercices coef. 2 : Acquis 2 points / Partiellement Acquis 1 point / Non Acquis - 0 point.

Exercices coefficient 3 : Acquis 3 points / Partiellement Acquis 2 ou 1 points / Non Acquis 0 point

Chacun des critères est apprécié pour chaque exercice au regard de ses exigences techniques spécifiques :

* Fonctionnement du longeur : placement, aisance dans la manipulation de la longe et de la chambrière ou du stick

**Emploi des aides : adaptation de la place et de la posture, dosage dans l'utilisation de la longe et de la chambrière

***Fonctionnement du cheval : Réalisation effective de l'exercice et qualité d'exécution : qualité de la locomotion et de la connexion avec le longeur

Validation

Pour valider le test le candidat doit : ne pas obtenir un total par critère inférieur à 5 / 10 **ET** un total général minimum de 18 / 30